

Levantamento da(os) psicólogas(os) que atuam nas políticas públicas de saúde no estado de São Paulo

Por meio do mapa e das tabelas, o seguinte banner se propõe a apresentar o panorama das(os) psicólogas(os) que atuam no sistema de saúde do estado de São Paulo. Os dados do Cadastro Nacional de Estabelecimentos de Saúde (CNES) são a base para este levantamento que o Conselho Regional de Psicologia de São Paulo realiza visando ampliar a atuação da(o) psicóloga(o) na esfera pública, colaborando para a expansão da Psicologia na sociedade e para a promoção dos direitos humanos, buscando sistematizar e difundir o conhecimento e práticas psicológicas nas políticas públicas, oferecendo referências para atuação.

PSICÓLOGOS DA SAÚDE

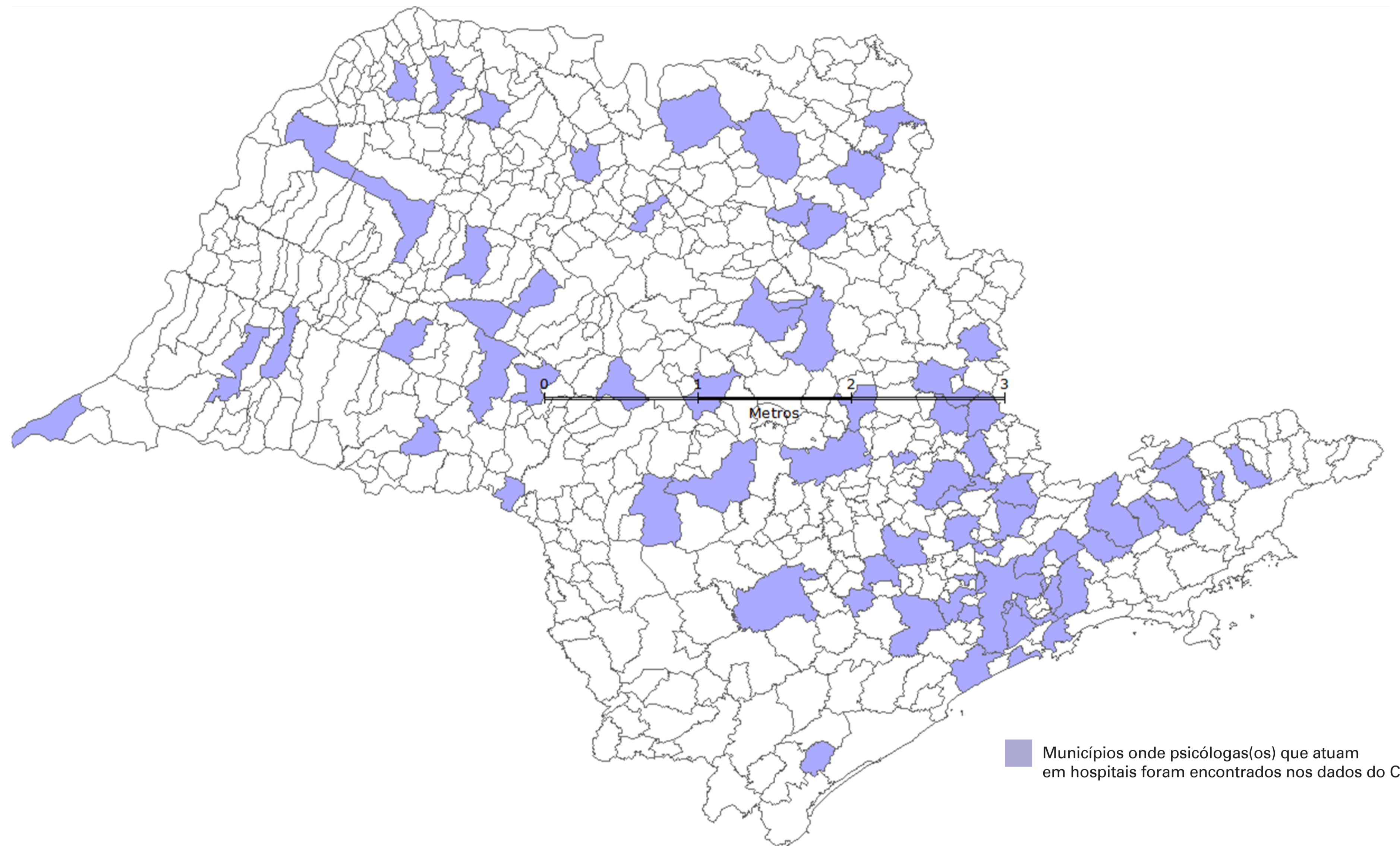
Área	Qtde.
Psicanalista	53
Psicóloga(o) acupunturista	30
Psicóloga(o) clínico	13.804
Psicóloga(o) do esporte	2
Psicóloga(o) do trabalho	53
Psicóloga(o) do trânsito	26
Psicóloga(o) educacional	85
Psicóloga(o) hospitalar	677
Psicóloga(o) jurídico	14
Psicóloga(o) social	111
Psicopedagoga(o)	168
Total	15.023

Tabela 1: Mostra quais são as ocupações das(os) psicólogas(os) na área da saúde e a quantidade de profissionais por ocupação no Estado de São Paulo.

Ocupação da(os) Psicóloga(os)



Gráfico 1: Mostra quais são as ocupações das(os) psicólogas(os) na área da saúde e a quantidade de profissionais por ocupação.



PSICÓLOGOS HOSPITALARES

Municípios	Quantidade	Municípios	Quantidade
Americana	5	Lins	3
Américo Brasiliense	5	Lorena	2
Amparo	1	Mãriia	6
Aparecida	1	Mogi das Cruzes	8
Araçatuba	2	Mogi Guaçu	1
Araraquara	6	Moji Mirim	2
Assis	2	Morro Agudo	2
Atibaia	1	Morungaba	1
Ávaré	1	Osasco	2
Barretos	13	Ourinhos	2
Barueri	3	Pariqueira-açu	1
Batatais	2	Penápolis	1
Bauru	24	Pereira Barreto	1
Botucatu	15	Pindamonhangaba	1
Bragança Paulista	3	Piracicaba	6
Caçapava	1	Praia Grande	1
Campinas	30	Presidente Bernardes	10
Campos do Jordão	1	Ribeirão Preto	24
Catanduva	7	Rio Claro	4
Cotia	2	Rosana	1
Diadema	3	Salto de Pirapora	2
Fernandópolis	1	Santa Isabel	1
Ferraz de Vanconcelos	5	Santo André	4
Franca	12	Santos	9
Franco da Rocha	3	São Bernardo do Campo	10
Garça	3	São Carlos	2
Getulina	1	São João Da Boa Vista	2
Guarulhos	9	São José do Rio Preto	3
Ibiúna	1	São José Dos Campos	9
Itanhaém	1	São Paulo	316
Itapeerica da Serra	5	Sertãozinho	1
Itapetininga	1	Sorocaba	16
Itapira	14	Suzano	1
Itu	1	Taubaté	1
Jacareí	4	Tupã	10
Jales	1	Valinhos	1
Jau	10	Votuporanga	2
Jundiaí	8	Total	677

Tabela 2: Mostra em quais municípios do estado de São Paulo estão localizados as(os) psicólogas(os) hospitalares.

Municípios

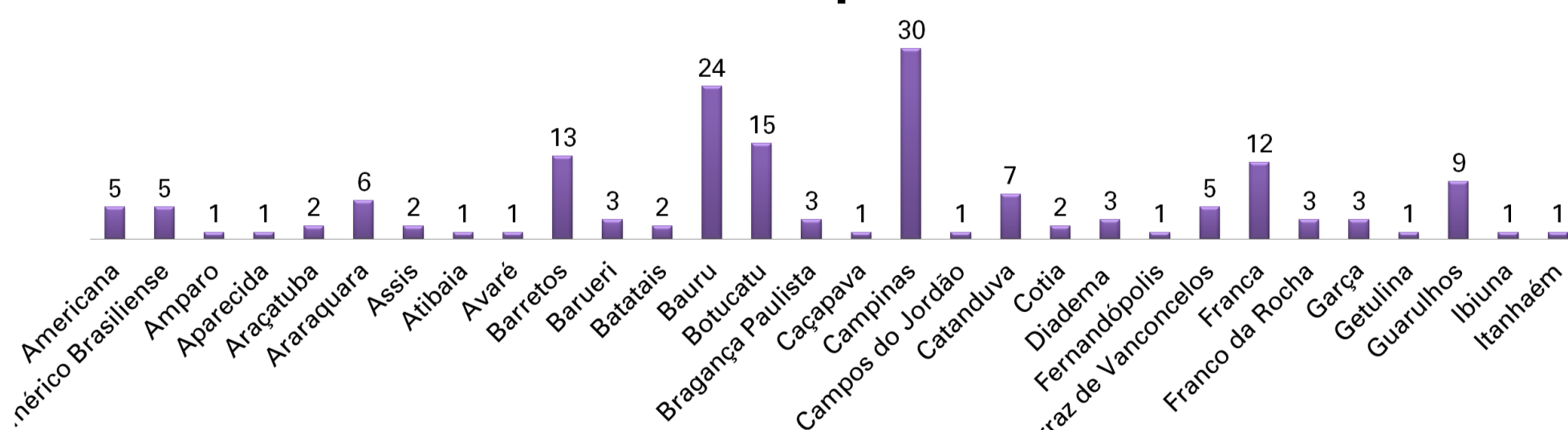


Gráfico 2: Mostra a relação dos municípios nos quais as(os) psicólogas(os) hospitalares se encontram no estado de São Paulo.

GÊNERO

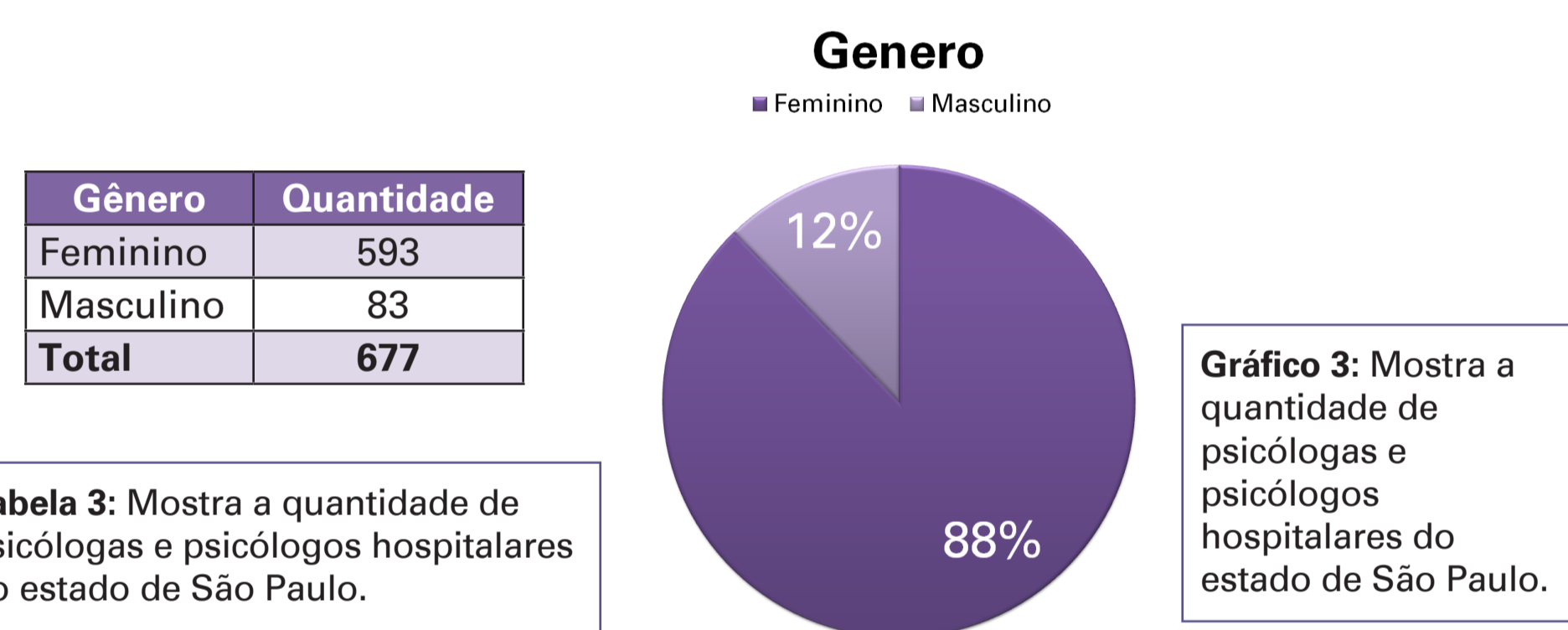


Tabela 3: Mostra a quantidade de psicólogas e psicólogos hospitalares do estado de São Paulo.

Gráfico 3: Mostra a quantidade de psicólogas e psicólogos hospitalares do estado de São Paulo.

ESFERA ADMINISTRATIVA

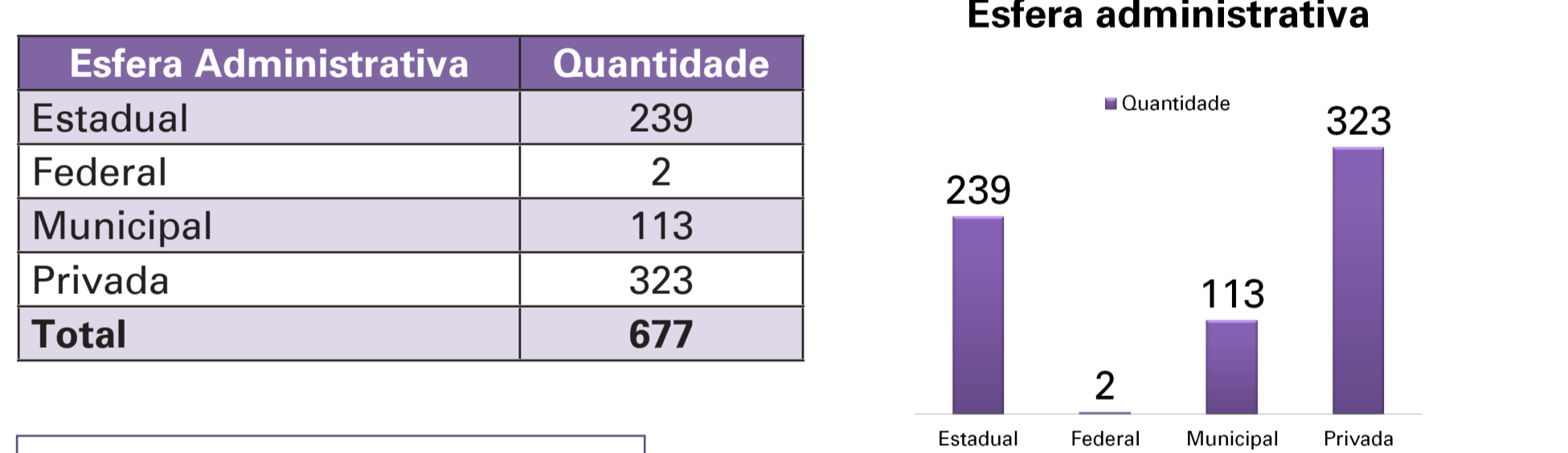


Tabela 4: Mostra em quais esferas administrativas as(os) psicólogas(os) hospitalares do estado de São Paulo se encontram.

Gráfico 4: Mostra em quais esferas administrativas as(os) psicólogas(os) hospitalares do estado de São Paulo se encontram.

VÍNCULO

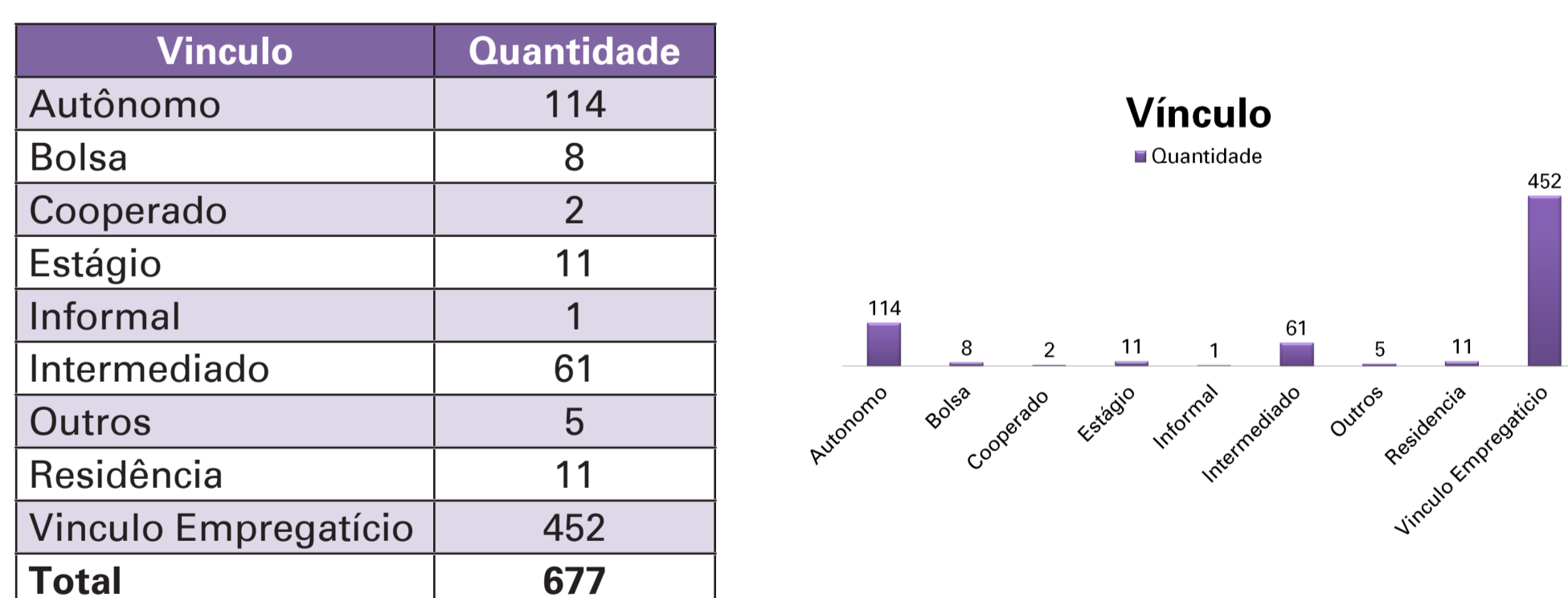


Tabela 5: Mostra quais tipo de vínculo as(os) psicólogas(os) hospitalares do estado de São Paulo têm.

Gráfico 5: Mostra quais tipo de vínculo as(os) psicólogas(os) hospitalares do estado de São Paulo têm.

PSICÓLOGAS(OS) NO SUS

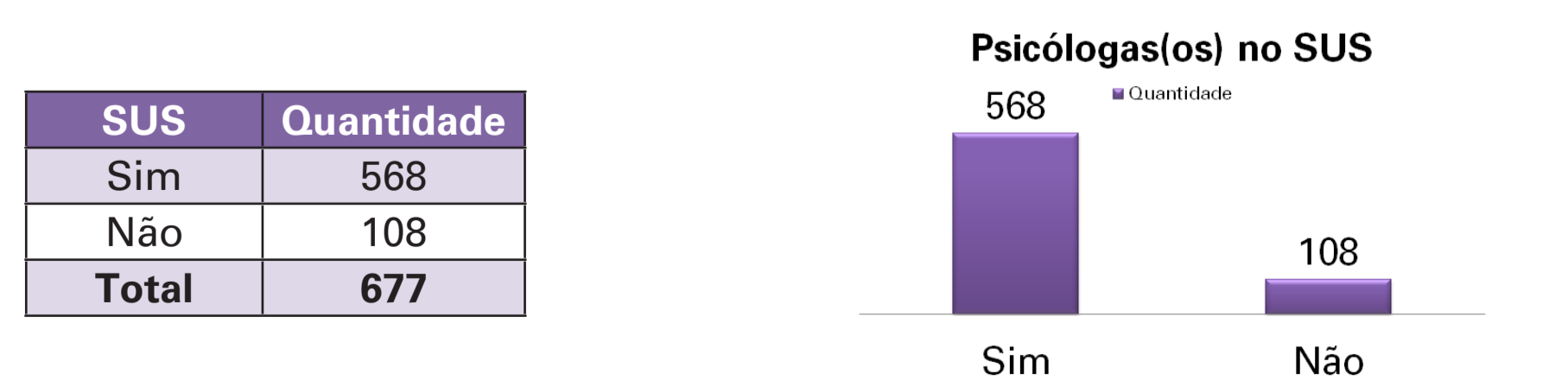


Tabela 8: Mostra a quantidade de psicólogas(os) hospitalares no SUS.

Gráfico 8: Mostra a quantidade de psicólogas(os) hospitalares no SUS.

TIPO

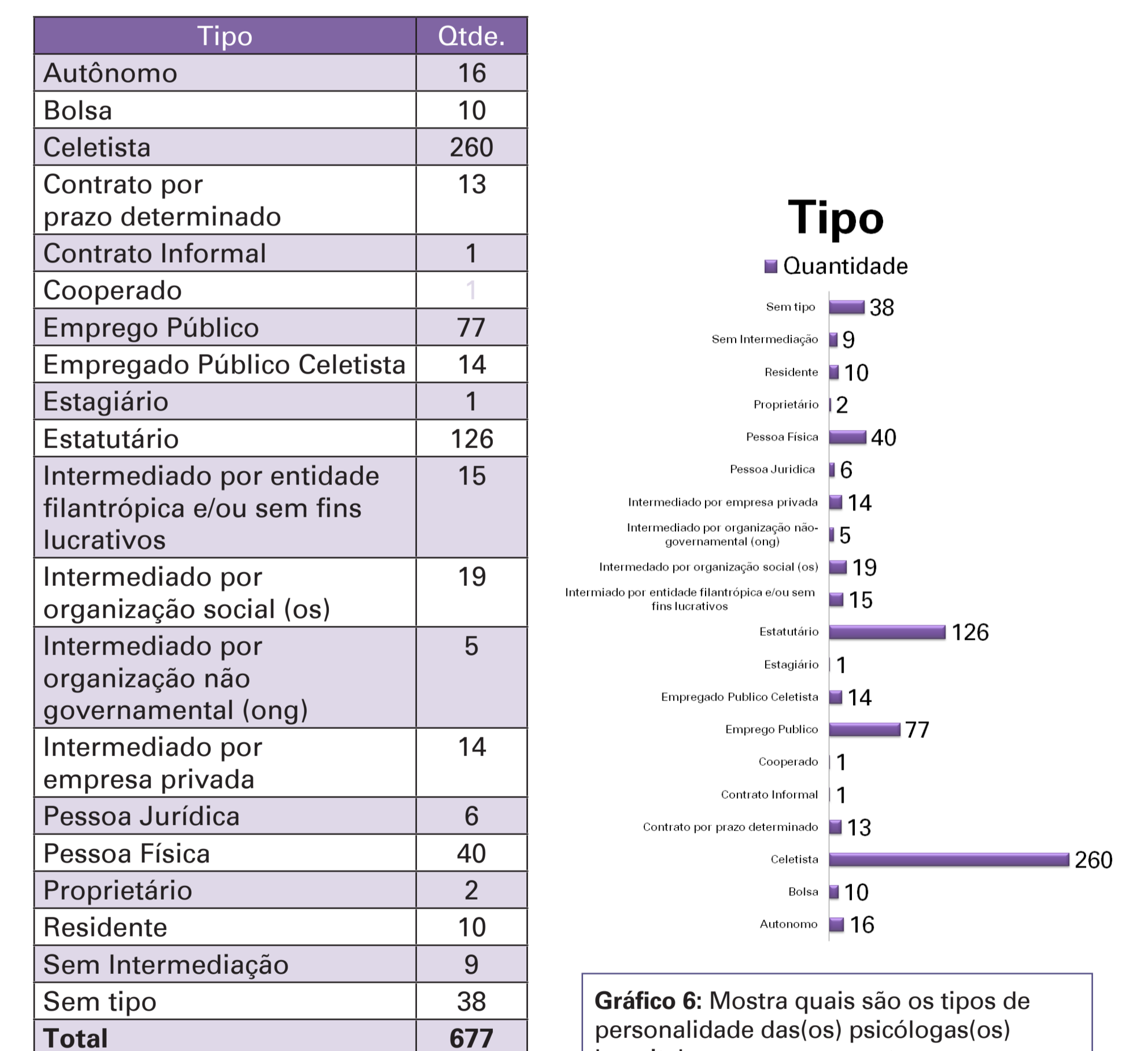


Gráfico 6: Mostra quais são os tipos de personalidade das(os) psicólogas(os) hospitalares que se encontram nos serviços de saúde no estado de São Paulo.

Tabela 6: Mostra quais são os tipos de personalidade das(os) psicólogas(os) hospitalares que se encontram nos serviços de saúde no estado de São Paulo.

ESTABELECIMENTOS

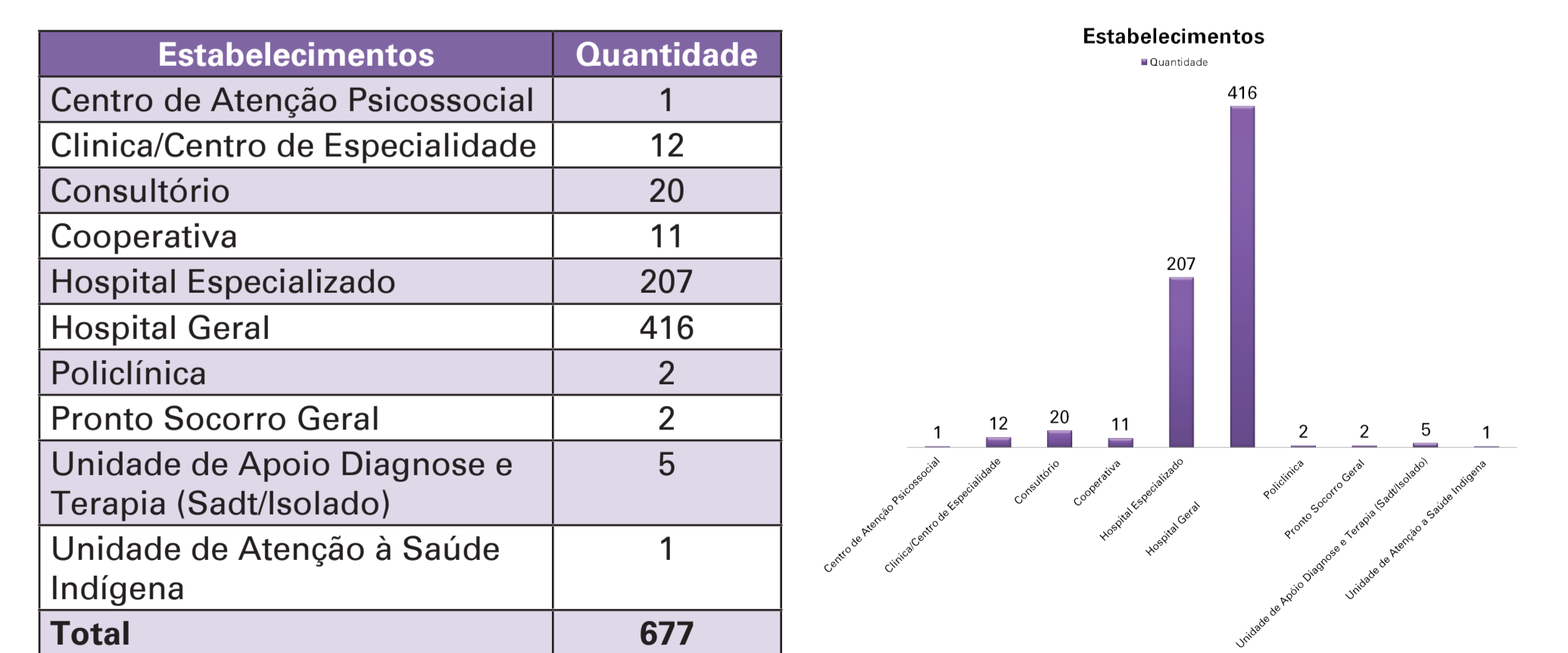


Tabela 7: Mostra em quais tipos de estabelecimentos se encontram as(os) psicólogas(os) hospitalares do estado de São Paulo.

Gráfico 7: Mostra em quais tipos de estabelecimentos se encontram as(os) psicólogas(os) hospitalares do estado de São Paulo.